

## Leistungsspektrum

# 11 680

 Total  
stationäre Patient/innen

2021: 10960

## 3 780

 | 8%

Allgemeine Innere Medizin /  
Endokrinologie  
mit Ernährungszentrum  
2021: 3 830 | 8%

## 4 013

 | 8%

Tumorzentrum  
2021: 3 530 | 7%

## 2 179

 | 5%

Kardiologie  
2021: 2 230 | 5%

## 3 155

 | 6%

Pneumologie /  
Thoraxchirurgie  
2021: 3 097 | 7%

## 10 613

 | 21%

Bauchzentrum /  
Clarunis  
2021: 9 573 | 20%

## 5 036

 | 11%

Urologie  
2021: 5 586 | 12%

## 2 000

 | 5%

Gynäkologie  
2021: 1 445 | 3%

## 18 028

 | 36%

Ambulatorien (Notfall,  
Physiotherapie, Radiologie u.a.)  
2021: 18 236 | 38%

## 59

 | 0%

Forschung  
2021: 90 | 0%

# 49 763

 Total  
ambulante Patient/innen

2021: 47 617

## 1 143

 | 10%

Allgemeine Innere Medizin /  
Endokrinologie  
mit Ernährungszentrum  
2021: 985 | 9%

## 2 270

 | 19%

Tumorzentrum  
2021: 2 187 | 20%

## 904

 | 8%

Kardiologie  
2021: 935 | 9%

## 995

 | 9%

Pneumologie /  
Thoraxchirurgie  
2021: 868 | 8%

## 4 093

 | 35%

Bauchzentrum /  
Clarunis  
2021: 3 936 | 36%

## 1 744

 | 15%

Urologie  
2021: 1 588 | 14%

## 496

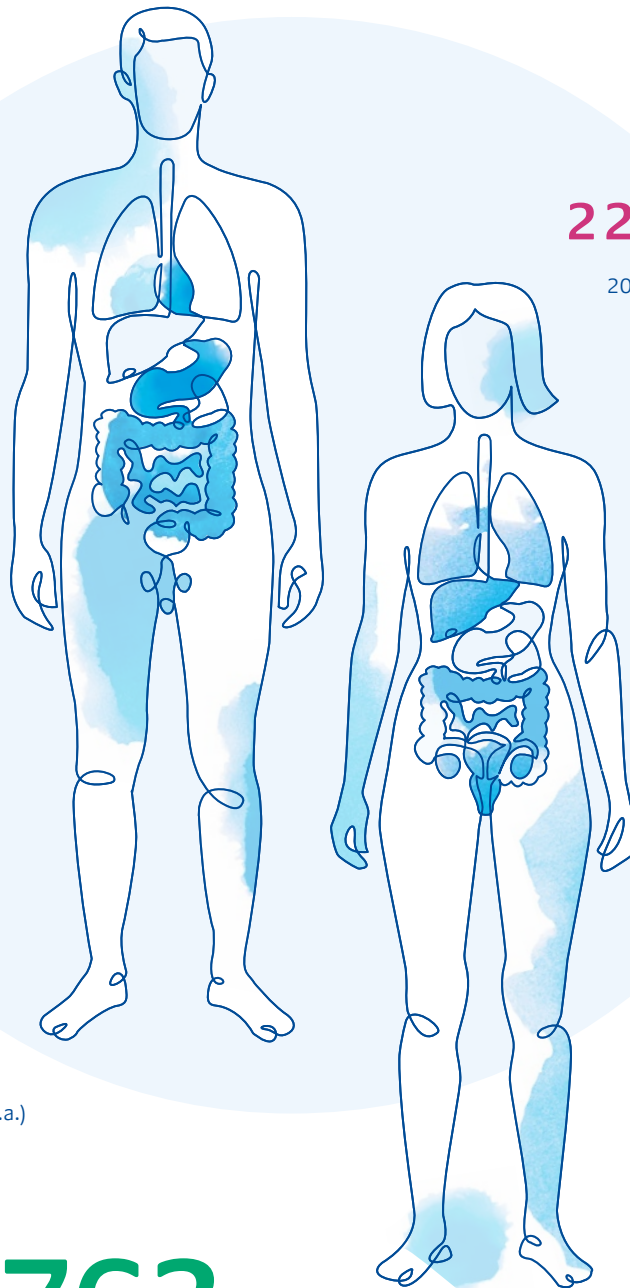
 | 4%

Gynäkologie  
2021: 437 | 4%

## 35

 | 0%

Radiologie  
2021: 24 | 0%



# Hochspezialisierte Eingriffe

Vorgabe Mindestfallzahlen je 12

**177** Anzahl  
hochspezialisierter  
Eingriffe  
am Claraspital



2021: 79

**74**

Komplexe  
bariatrische  
Chirurgie

2021: 39

**41**

Tiefe Rektum-  
resektionen

2021: 35

**34**

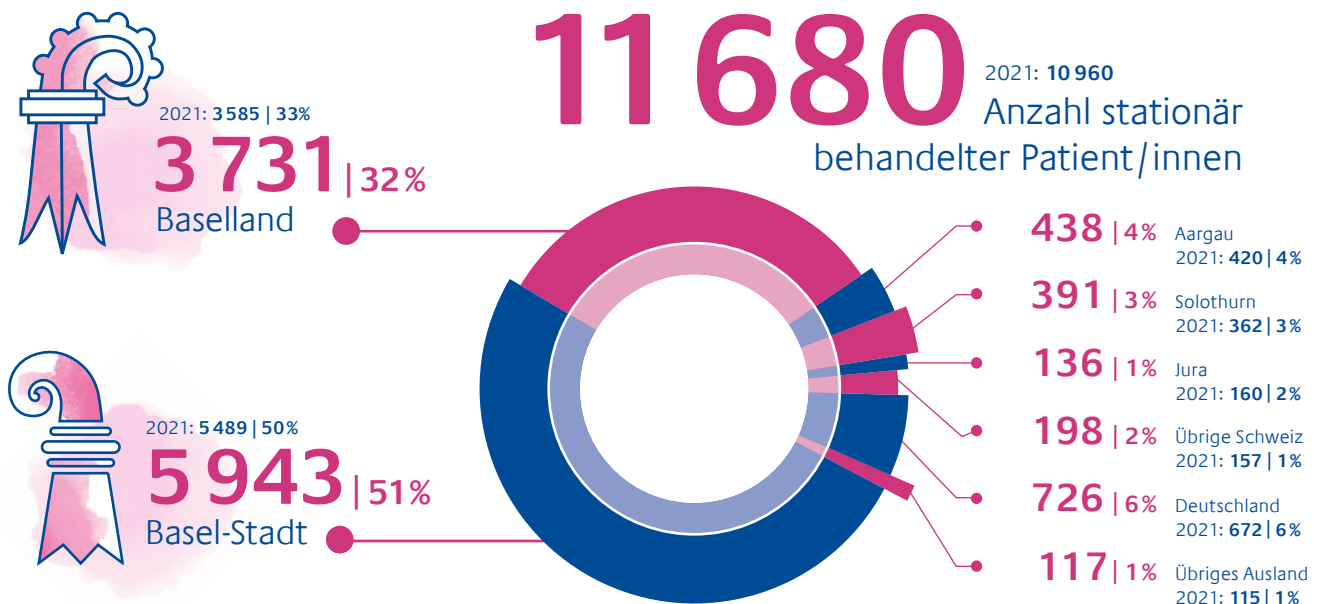
Pankreas-  
resektionen

2021: 25

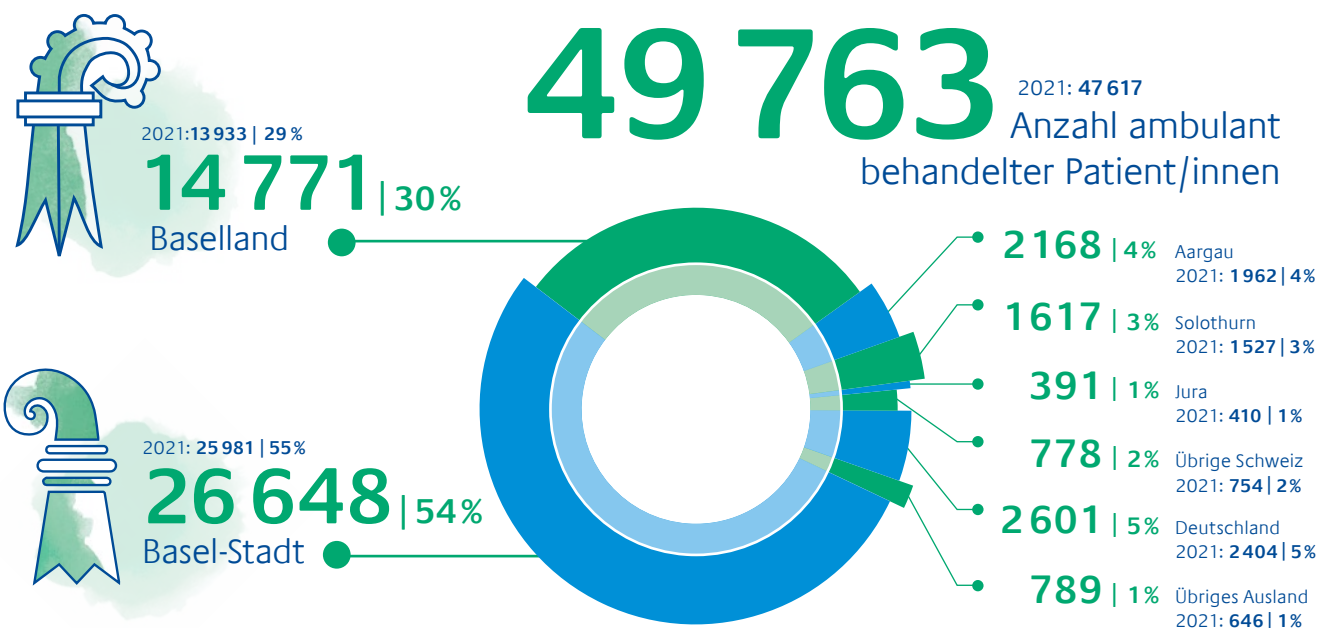
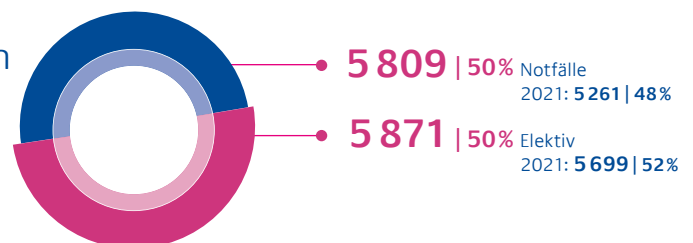
**28**

Ösophagus-  
resektionen

## Behandelte Patient/innen



## Aufnahmeart stationärer Patient/innen



# Qualitätskennzahlen



## Interne Erhebung

**2 229** 2021: 1 752  
Gesamtanzahl an Patientenrückmeldungen

**92,8%** 2021: 90,3%  
Gesamtzufriedenheit

- 93,8%** Gesamtzufriedenheit – Zusatzversicherte nach stationärem Aufenthalt
- 94,0%** Patientenzufriedenheit in Bezug auf die stationären organisatorischen Abläufe
- 95,8%** Patientenzufriedenheit nach ambulantem Eingriff
- 94,4%** Patientenzufriedenheit – Betreuung auf der Notfallstation

**5,5%** 2021: 5,4%  
Rehospitalisierungsrate

**4,6** 2021: 3,2  
Sturzrate/1000 Pflegetage

**1,5%** 2021: 1,4%  
Mortalitätsrate

## Wundinfektionsrate tief nach Swissnoso\*

**6,6%** 2021: 8,9%  
Colonchirurgie

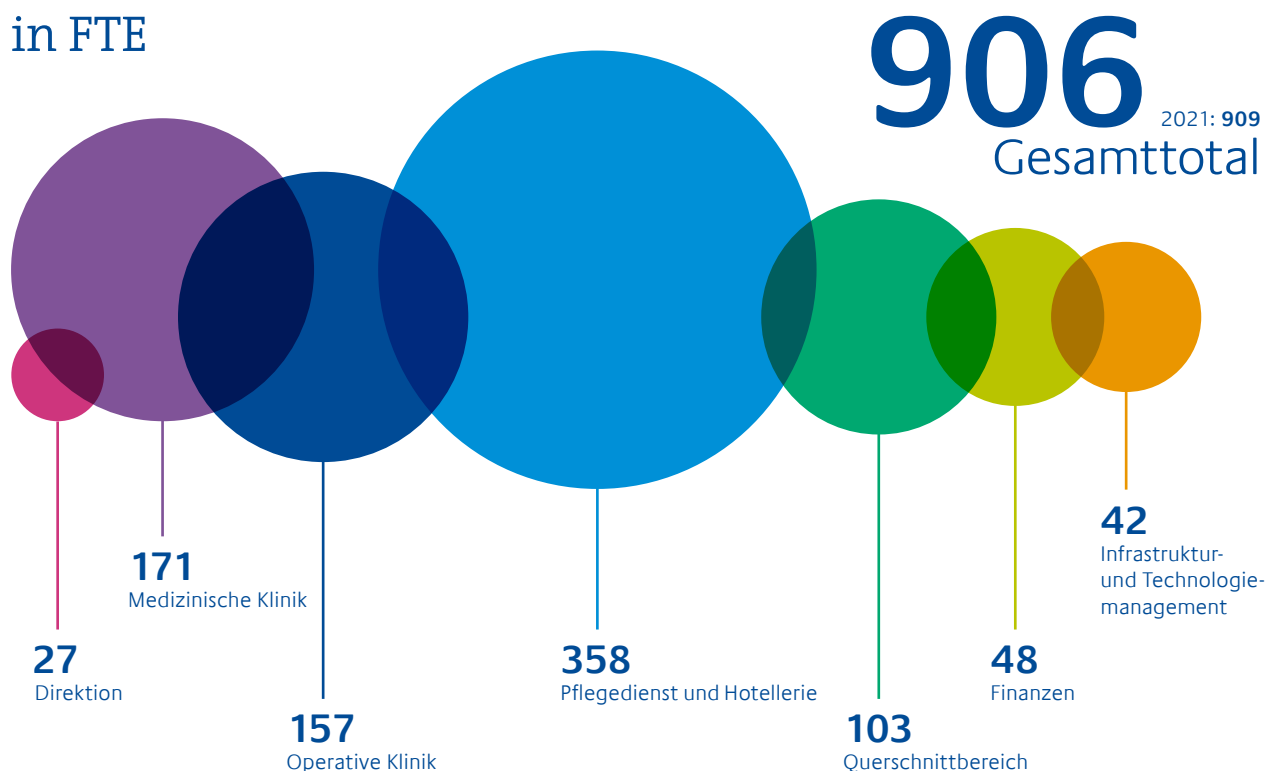
**4,1%** 2021: 6,1%  
Rektumoperationen

**2,6%** 2021: 1,4%  
Appendektomie

\* Erfassungsperiode 1.10.2021–30.9.2022, Follow-up nach 4 Wochen.



## Anzahl Mitarbeitende in FTE



Ärztliche Mitarbeitende der Viszeralchirurgie und der Gastroenterologie, die Pflegenden der Endoskopie und der Stoma- und Wundtherapie sowie das Clarunis Case Management arbeiten bei Clarunis und sind hier nicht mitaufgeführt.

## Erfolgsrechnung

<b>Betriebsertrag (in Mio. CHF)</b>	<b>2021</b>	<b>2022</b>
Erlöse aus Lieferungen und Leistungen	208,32	226,90
Unterstützungszahlung Kanton BS aufgrund Covid-19	8,80	3,10
Andere Erträge	11,64	13,00
<b>Total Betriebsertrag</b>	<b>228,76</b>	<b>243,00</b>
<b>Betriebsaufwand (in Mio. CHF)</b>	<b>2021</b>	<b>2022</b>
Personalaufwand	-130,29	-134,00
Materialaufwand	-43,17	-46,91
Abschreibungen und Investitionen	-11,46	-11,91
Übriger Aufwand	-43,62	-46,00
<b>Total Betriebsaufwand</b>	<b>-228,54</b>	<b>-238,82</b>
<b>Gewinn / Verlust</b>	<b>0,22</b>	<b>4,18</b>
	<b>2021</b>	<b>2022</b>
EBITDA	5,3%	6,8%

**243**  
Mio. CHF  
Betriebsertrag

Finanziell schliesst die Rechnung mit einem Überschuss von 4,18 Mio. CHF ab. Der Gesamtertrag beträgt 243 Mio. CHF. Die Entschädigungszahlungen des Kantons für Covid-Mehrkosten belaufen sich auf verdankenswerte 3,1 Mio. CHF.